

**eClass Parent App使用事宜**

敬啟者：為進一步加強本校與家長的聯繫，讓家長更有效地掌握學校及學生資訊，學校已使用智能手機應用程式 eClass Parent App (可支援 Apple iOS 和 Android 平台)來發放訊息。

學校會透過eClass Parent App 把宣佈事項、緊急訊息通知、小一至小二年級每日家課、校曆表及學生回校時間發佈至家長的智能手機。除此之外，家長亦可利用此應用程式查閱和簽署電子通告。

現請家長從附頁一的介紹中下載有關的手機應用程式，並使用預設的家長戶口登入名稱和密碼登入(見附頁一)。完成安裝後，家長可試用當中的功能，例如：查閱考勤及智能卡繳費紀錄、查閱電子家課冊(只適合一、二年級)等。

由今學年(17/9)起，如家長未能下載此eClass Parent App，請自行使用eClass網上平台(見附頁二)簽署電子通告(校方將不會個別發放紙通告)。各家長有任何關於eClass Parent App的使用問題，可致電本校2670 0103向李智昌主任查詢。

此致

學生家長台啟

校長：黎佩華

✂-----✂

**eClass Parent App使用事宜回條**

(如家長已透過系統簽署通告，不需填交此回條)

敬啟者：本人為學生\_\_\_\_\_ ( )班別：\_\_\_\_\_之家長，已詳閱及明瞭貴校之eClass Parent App使用事宜。

- 本人能使用eClass Parent App或eClass網上平台簽署電子通告。
- 本人未能使用eClass Parent App或eClass網上平台簽署電子通告。

此致

五旬節斬茂生小學

家長簽署：\_\_\_\_\_

日期：\_\_\_\_\_

請在適當之□內加✓

## eClass Parent App 手機應用程式介紹

「eClass Parent App 手機應用程式」全面整合本校的 eClass 內聯網平台，讓家長更有效地掌握學校及學生資訊。

A. 功能：

1. 接收學校即時訊息
2. 查閱考勤及智能卡繳費紀錄
3. 查閱及簽署電子通告
4. 查閱電子家課冊(只適用於一、二年級)
5. 查閱校曆表

B. 下載方法：

本校家長可利用智能手機於 App Store 或 Google Play 搜尋 eClass Parent App 程式，即可進行下載。

C. 登記及使用 eClass Parent App：

如家長首次使用，請按下列程序進行登錄家長帳號：

1. 啟動程式
2. 按一下「學校」
3. 在搜尋頁選擇「五旬節斬茂生小學」
4. 然後輸入\*登入名稱和密碼
5. 最後按「登入」即可



\*學生姓名：???

家長姓名：???


家長登入名稱：p??????

密碼: ????????

## eClass 網上平台介紹

如家長未能成功安裝 eClass Parent App，請嘗試根據以下步驟登入 eClass 網上平台來簽署電子通告。

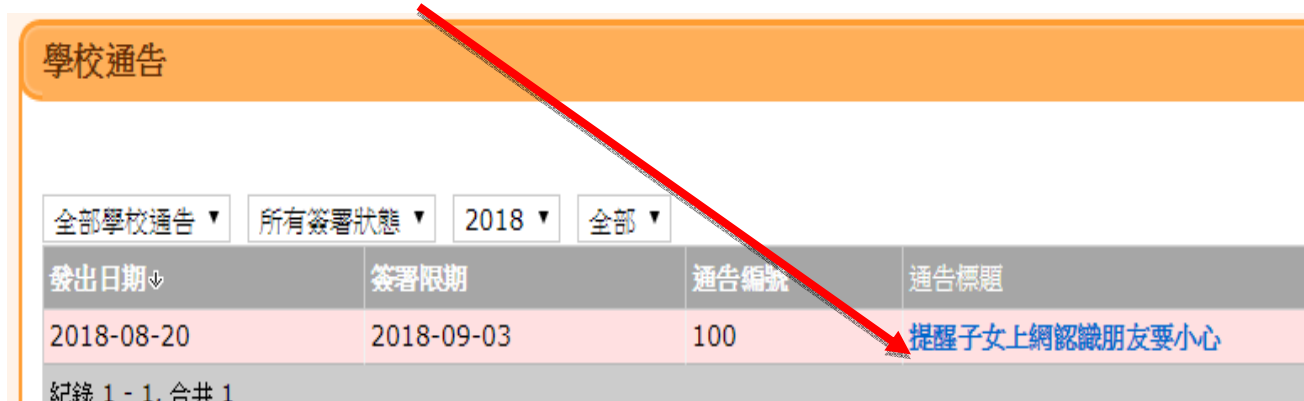
步驟一：先登入 eClass 網上平台(<https://forum.pgms.edu.hk>)



步驟二：成功登入後，選擇“電子通告”。



步驟三：選擇未簽署的通告。



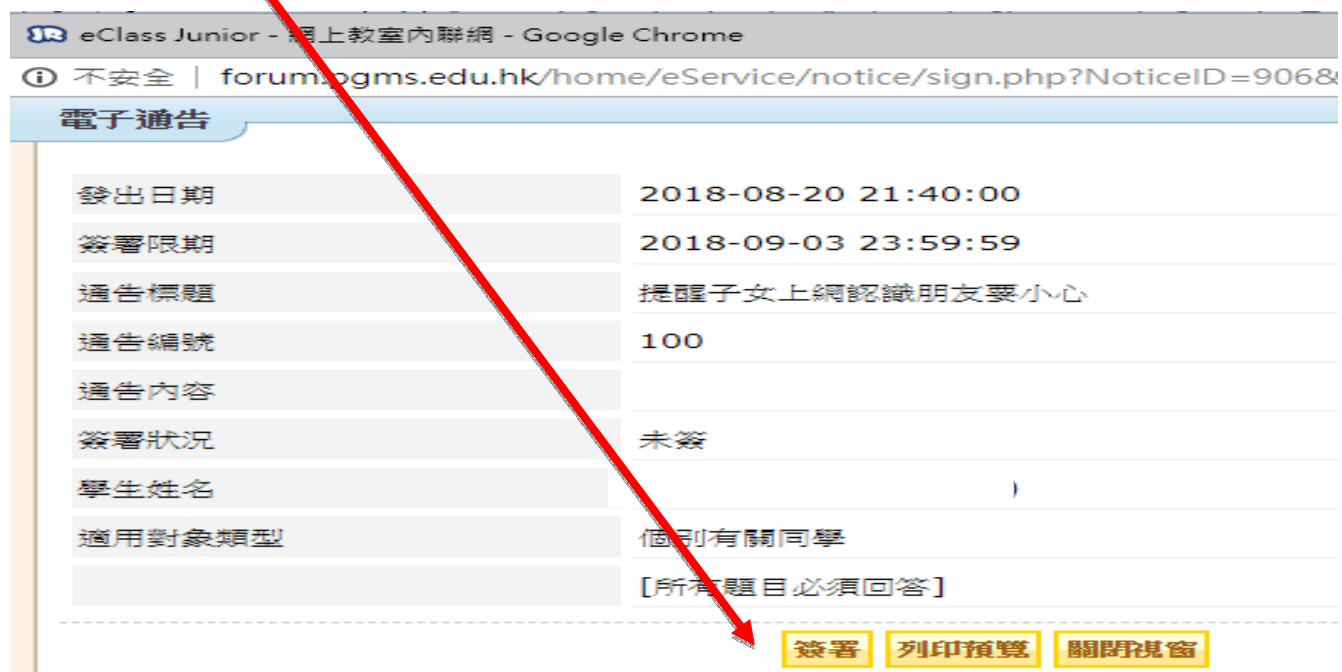
學校通告

全部學校通告 ▾ 所有簽署狀態 ▾ 2018 ▾ 全部 ▾

發出日期	簽署限期	通告編號	通告標題
2018-08-20	2018-09-03	100	提醒子女上網認識朋友要小心

紀錄 1 - 1, 合共 1

步驟四：按“簽署”。



eClass Junior - 網上教室內聯網 - Google Chrome

不安全 | forum.pgms.edu.hk/home/eService/notice/sign.php?NoticeID=906&

電子通告

發出日期	2018-08-20 21:40:00
簽署限期	2018-09-03 23:59:59
通告標題	提醒子女上網認識朋友要小心
通告編號	100
通告內容	
簽署狀況	未簽
學生姓名	)
適用對象類型	個別有關同學
	[所有題目必須回答]

簽署 列印預覽 關閉視窗